

УДК 331

DOI: 10.35330/1991-6639-2024-26-4-83-93

EDN: VBBPCX

Научная статья

Денежные доходы и расходы населения на современном этапе развития страны

С. В. Дохолян

Институт социально-экономических проблем народонаселения
Федеральный научно-исследовательский социологический центр РАН
117218, Россия, Москва, Нахимовский проспект, 32

Аннотация. Экономические и политические процессы, происходящие в отдельной стране и в мире, влияют на уровень денежных доходов населения. С 2020 года негативное влияние таких процессов почувствовали на себе и российские граждане. Это было вызвано такими проблемами, как пандемия и санкции в отношении России. В этот период в России многие предприятия, особенно в секторе малого и среднего предпринимательства, были вынуждены закрыться. Значительная часть россиян потеряла свои рабочие места, что привело к снижению их доходов и росту цен на товары и услуги. Методологической основой исследования послужили такие общенаучные методы, как сравнительный, логический и статистический анализ. Проведенное исследование может представлять интерес для разработки мер государственной политики, направленных на повышение уровня денежных доходов населения. Сделан вывод, что введенные санкции способствовали тому, что российские граждане стали использовать свои денежные средства внутри страны, и это окажет положительное влияние не только на уровень жизни, но и на благосостояние российской экономики. Кроме того, граждане станут отдавать предпочтение товарам длительного пользования, внутренним туристическим поездкам, покупке недвижимости и автомобилей. Это позволит сохранить экономическую устойчивость и направить расходы российских граждан на приобретение товаров и услуг внутри страны, поддержать отечественных производителей.

Ключевые слова: денежные доходы населения, уровень жизни, благосостояние, заработная плата, расходы населения

Поступила 08.07.2024, одобрена после рецензирования 01.08.2024, принята к публикации 05.08.2024

Для цитирования. Дохолян С. В. Денежные доходы и расходы населения на современном этапе развития страны // Известия Кабардино-Балкарского научного центра РАН. 2024. Т. 26. № 4. С. 83–93. DOI: 10.35330/1991-6639-2024-26-4-83-93

JEL: P46

Original article

Monetary income and expenses of the population at the present stage of the country development

S.V. Dokholyan

Institute of Socio-Economic Problems of Population
Federal Research Sociological Center of the Russian Academy of Sciences
117218, Russia, Moscow, 32 Nakhimovsky prospekt

Abstract. Economic and political processes occurring in a particular country and in the world affect the level of population monetary income. Since 2020, Russian citizens have felt the negative impact of such processes. This was caused by issues such as the pandemic and sanctions against Russia. At this

period many enterprises, especially in the small and medium-sized enterprise sector, had to close. A significant part of Russians has lost their jobs, which has led to a decrease in their income and an increase in prices for goods and services. Such general scientific methods as comparative, logical and statistical analysis were used as the methodological basis of this research. The conducted research may be of interest for the development of public policy measures aimed at increasing the level of monetary income of the population. In the context of a difficult geopolitical situation and economic sanctions, Russia was faced with the need to reconsider its economic policy. The imposed sanctions contributed to the fact that Russian citizens began to use their money within the country, and this will have a positive impact not only on the standard of living, but also on the well-being of the Russian economy. In addition, citizens will give preference to durable goods, home tourist trips, and the purchase of real estate and cars. This made it possible to maintain economic stability and direct the spending of Russian citizens to purchase goods and services within the country and support domestic producers of goods and services.

Keywords: monetary income of the population, standard of living, welfare, wages, expenses of the population

Submitted 08.07.2024,

approved after reviewing 01.08.2024,

accepted for publication 05.08.2024

For citation. Dokholyan S.V. Monetary income and expenses of the population at the present stage of the country development. *News of the Kabardino-Balkarian Scientific Center of RAS*. 2024. Vol. 26. No. 4. Pp. 83–93. DOI: 10.35330/1991-6639-2024-26-4-83-93

ВВЕДЕНИЕ

Постановка проблемы. Глобализация, санкции, войны, стихийные бедствия, болезни пандемийного масштаба и множество иных факторов прямо или опосредованно оказывают влияние на уровень благосостояния людей той или иной страны. С 2020 года такого рода факторы, к которым прежде всего относятся пандемия и экономические санкции Евросоюза и США, негативно повлияли на финансовое положение российских граждан. В частности, меры, связанные с пандемией, привели к закрытию множества малых и средних предприятий, сокращению значительной части рабочих мест, снижению доходов российских граждан, росту цен на товары и услуги.

Кроме доходов, на благосостояние населения влияют и рачительное их расходование, умение сохранять и приумножать свои доходы посредством инвестирования в ценные бумаги, недвижимость, сбережения и т.д. Способность человека эффективно управлять своими денежными средствами, планировать расходы и избегать лишних трат становится залогом его финансовой стабильности и уверенности в будущем. Сам процесс расходования денег имеет как экономическую, так и социальную природу и зависит от индивидуальных потребностей и возможностей людей.

Проблемы и отдельные аспекты распределения доходов населения и соответствия качества жизни в процессе устойчивого развития страны нашли отражение в научных работах таких ученых, как: Е. В. Габаташвили, К. М. Скаделова, Е. Н. Белкина [1], Г. В. Гисматулин [2], Т. И. Гордиевич, П. В. Рузанов [3], Е. Е. Гришина, Е. А. Цацура, Т. М. Малеева [4], Ю. П. Аверин, В. И. Добреньков, Е. В. Добренькова [5], В. И. Добреньков, А. И. Кравченко [6], Н. А. Косова, В. И. Зубкова [7] Т. М. Малева [8], В. М. Медков [9], З. Р. Мерджанова [10], Т. А. Некрасова [11] и др. Несмотря на многочисленные исследования, отсутствует общепризнанная научно обоснованная точка зрения относительно характера влияния процессов распределения доходов населения и роста (или снижения) качества жизни в ходе процессов устойчивого развития Российской Федерации.

Целью данной статьи является анализ динамики среднедушевых денежных доходов и расходов населения, оценка влияния экономических и политических факторов на величину этих показателей.

Методология исследования. Методологической основой послужили такие общенаучные методы исследования, как сравнительный, логический и статистический анализ.

Область применения. Проведенное исследование может представлять интерес для разработки мер государственной политики, направленных на повышение уровня денежных доходов населения.

РЕЗУЛЬТАТЫ ИССЛЕДОВАНИЯ

В настоящее время с экономической точки зрения доходы населения изначально являются важнейшим фактором роста экономического благосостояния. Они также находятся под влиянием множества переменных, включая уровень занятости, уровень заработной платы, инфляции и проводимой фискальной политики.

Рассмотрим динамику всех денежных доходов населения по РФ, млрд руб. (рис. 1).

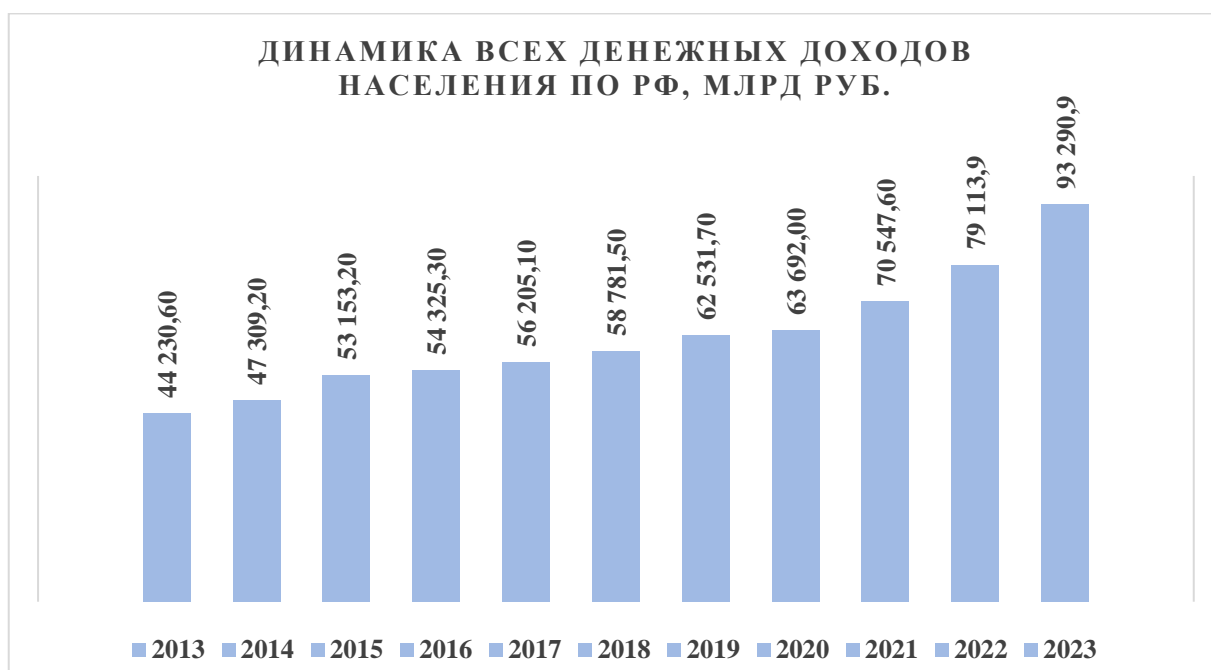


Рис. 1. Динамика всех денежных доходов населения по Российской Федерации, млрд руб.¹

Fig. 1. Dynamics of all monetary incomes of the population in the Russian Federation, billion rubles

Из диаграммы видно, что общий объем денежных доходов населения в 2023 году вырос с 79 113,9 млрд руб. до 93 290,9 млрд руб. – на 14 177 млрд руб. В 2013 году средний доход на одного человека составлял 308,7 тыс. руб./чел., в пандемийном 2020-м – 434,2 тыс. руб./чел., а в 2023 г. – 637,2 тыс. рублей на человека. На диаграмме видно, что динамика денежных доходов российских граждан имеет тенденцию к росту, что может свидетельствовать о том, что благосостояние населения улучшается. Однако важно помнить, что рост доходов не всегда приводит к повышению уровня жизни. Важно, чтобы доходы соответствовали реальным потребностям людей и способствовали их благополучию.

Ведущим показателем уровня жизни российских граждан являются доходы населения в расчете на одного потребителя. Данный показатель демонстрирует, насколько российский гражданин имеет ресурс для материального и духовного развития. На следующей диаграмме (рис. 2) показано развитие уровня среднедушевых доходов населения с 2013 по 2023 год.

¹Социально-экономическое положение России. 2023 // Росстат. URL: <https://rosstat.gov.ru/compendium/document/50801> (дата обращения: 10.07.2024).



Рис. 2. Динамика среднедушевых денежных доходов населения РФ (руб. в месяц)²

Fig. 2. Dynamics of average per capita monetary income of the Russian Federation population (rubles per month)

Как мы видим из диаграммы, денежные доходы населения номинально росли даже в пандемийный период и к 2023 году составили 53 139 рублей.

Проанализируем структуру доходов россиян (табл. 1).

Таблица 1. Динамика структуры денежных доходов населения по источникам поступления в РФ, в процентах

Table 1. Dynamics of the structure of monetary income of the population by sources of receipt in the Russian Federation, in percentages

	Всего денежных доходов, млрд рублей	в том числе в процентах:				
		доходы от предпринимательской и другой производственной деятельности	оплата труда наемных работников	социальные выплаты	доходы от собственности	прочие денежные поступления
2013	44 230,6	7,0	55,1	18,7	4,7	14,5
2014	47 309,2	7,0	54,9	18,2	4,8	15,1
2015	53 153,2	6,5	52,8	18,2	5,1	17,4
2016	54 325,3	6,4	54,0	18,8	5,1	15,7
2017	56 205,1	6,3	55,1	19,3	4,6	14,7
2018	58 781,5	6,1	57,1	19,0	4,6	13,2
2019	62 531,7	5,9	57,3	18,8	5,1	12,9
2020	63 692,0	5,2	57,2	21,4	5,8	10,4
2021	70 547,6	5,7	57,2	20,6	5,7	10,8
2022	79 113,9	6,2	56,7	21,0	5,3	10,8
2023	93 290,9	6,5	60,2	18,5	6,7	8,1

*Без учета статистической информации по Донецкой Народной Республике (ДНР), Луганской Народной Республике (ЛНР), Запорожской и Херсонской областям

²Социально-экономическое положение России. 2023 // Росстат. URL: <https://rosstat.gov.ru/compendium/document/50801> (дата обращения: 10.07.2024).

Исходя из данных, представленных в таблице 1, мы видим следующие изменения в структуре денежных доходов населения: самую большую долю составляют оплата труда наемных работников, которая выросла с 55,1 % в 2013 году до 60,2 % в 2023 году. На втором месте доля от социальных выплат, которая составила 18,5 %. Доля доходов от предпринимательской деятельности составила 6,5 %, а от собственности – 6,7 %.

Таким образом, можно сказать, что в целом денежные доходы россиян растут. Весомая часть в них принадлежит зарплатам наемных работников, которая увеличилась на 1,6 %, а доля социальных выплат – на 2,3 %, что говорит об улучшении благосостояния россиян. Однако есть и отрицательные изменения. Так, уменьшилась доля доходов от прочих денежных поступлений, а доходы от предпринимательской деятельности снизились на 0,8 %, это наводит на мысль, что условия для ведения бизнеса в данный период стали менее благоприятными или снизилась экономическая активность российских граждан. Отметим увеличение доли вложений российских граждан в недвижимость и другую собственность – от 4,7 % до 6,7 %, что, скорее всего, связано с ростом интереса россиян к инвестированию в условиях экономически нестабильной ситуации.

Далее проанализируем динамику использования россиянами кредитов в качестве дополнительного источника финансирования.

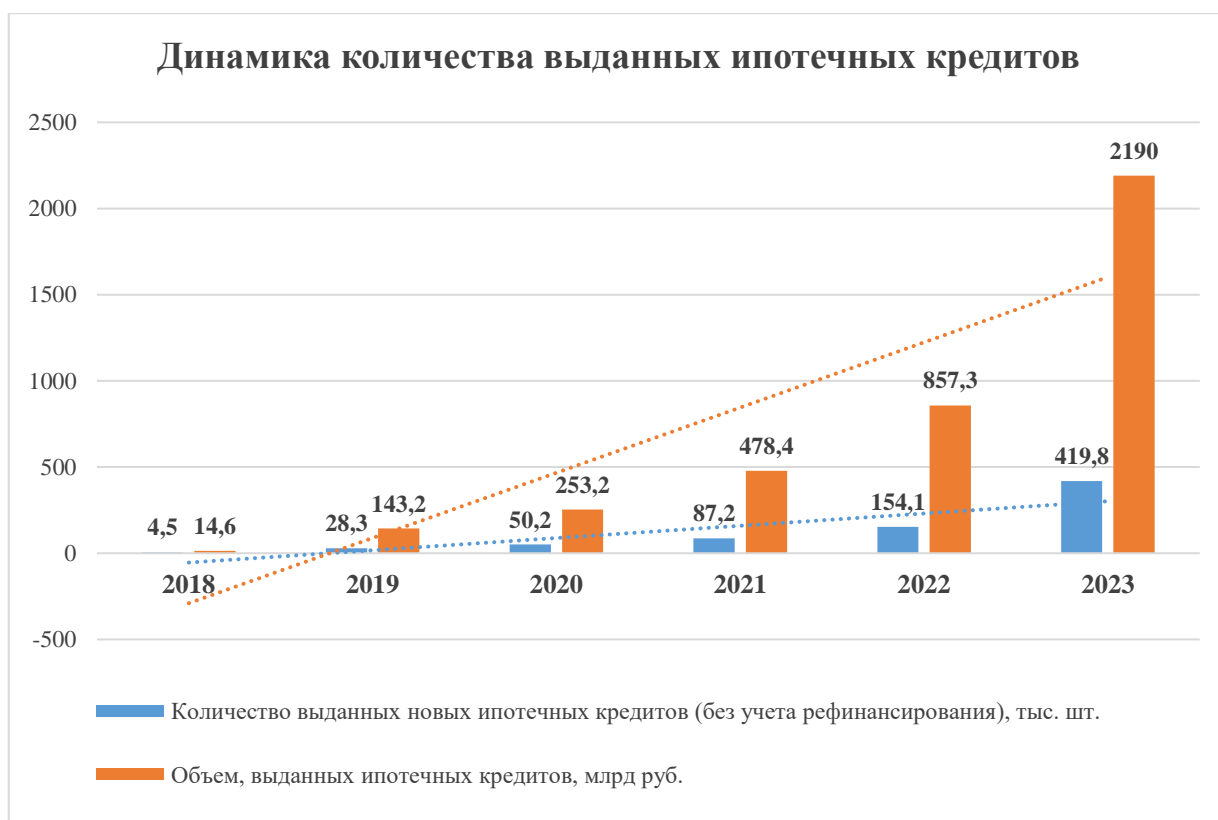


Рис. 3. Динамика количества выданных российским гражданам ипотечных кредитов³

Fig. 3. Dynamics of the number of mortgage loans issued to Russian citizens

³Государственная поддержка жилищного (ипотечного) кредитования. Семейная ипотека. Статистика. 2023 // Минфин России. URL: <https://minfin.gov.ru/ru/performance/govsupport/semya/statistika/> (дата обращения: 10.07.2024).

На протяжении 2018–2023 гг. объемы полученных россиянами кредитов каждый год нарастают. Население продолжает активно использовать заемные средства как надежный источник пополнения своего бюджета.

Далее оценим расходы российских граждан в потребительском направлении, на туристические поездки и крупные покупки. За крупные покупки возьмем автомобили и ювелирные изделия. На внутреннем рынке Российской Федерации увеличился спрос на ювелирные изделия.



Рис. 4. Доля расходов на ювелирные изделия (ЮИ) в доходах россиян⁴

Fig. 4. Share of expenses on jewelry in the income of Russians

По данным, предоставленным аналитическим центром «585 Золотой», доля расходов российских граждан на покупку ювелирных изделий за период с 2013-го по 2023 год увеличилась на 0,02 %. Так, если в 2013 году на одного российского гражданина на ювелирные изделия тратилось 1223 рубля в год, то уже в 2022 году эта сумма увеличилась и составила 2264 рубля. В 2014 году в период начала кризиса покупательная способность российских граждан снизилась, что привело к тому, что россияне стали больше расходовать собственные денежные средства в пользу покупки товаров повседневного пользования, а расходы на приобретение предметов роскоши сократились. В результате мы видим по диаграмме снижение доли расходов на ювелирные изделия.

⁴ Аналитический центр «585 Золотой» // URL: <https://news.585zolotoy.ru/> (дата обращения: 01.07.2024).

В пандемийный период мы также наблюдаем падение доли расходов российских граждан на покупку ювелирных изделий, но уже в 2021 году происходит скачок покупательной активности, что связано с ростом онлайн-покупок ювелирных изделий.

В 2022 году происходят скачки цен на товары и услуги, что вызывает панические настроения у населения и желание переориентировать свои сбережения на покупку золотых украшений, что могло привести к росту расходов россиян. Однако снижение трафика и отъезд потенциальных покупателей внес свои коррективы. Таким образом, экономическая ситуация повлияла на покупательское поведение российских граждан.

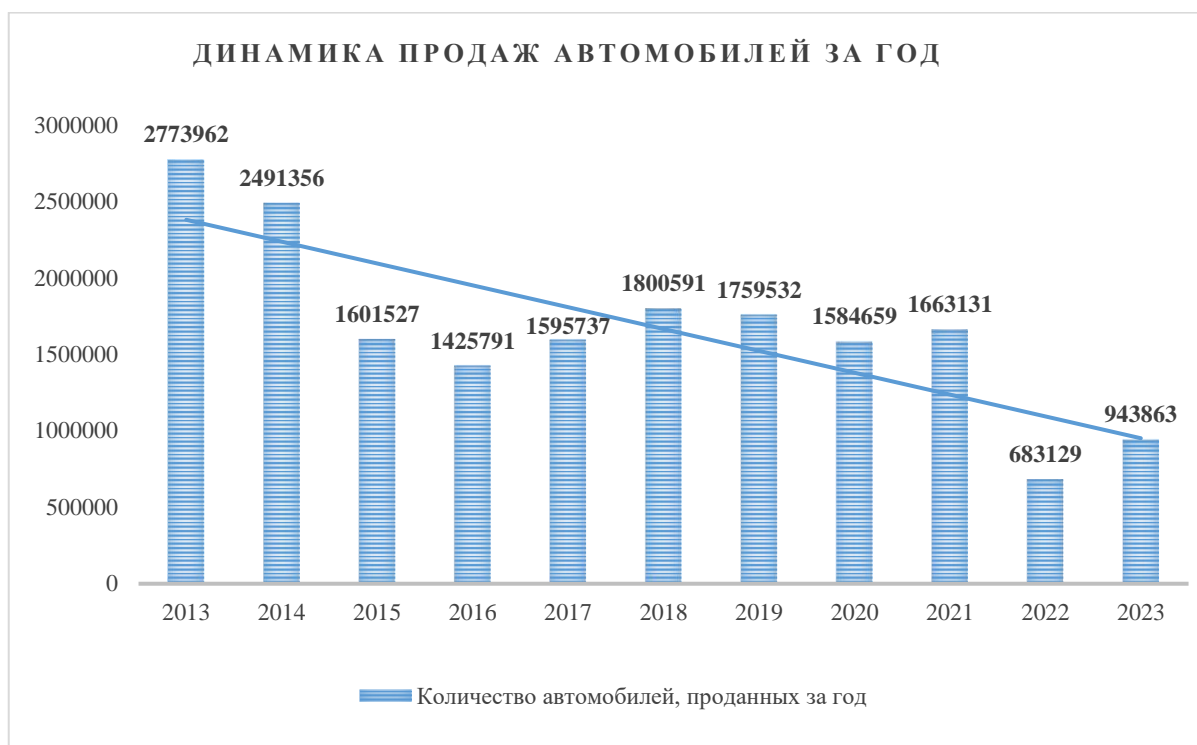


Рис. 5. Динамика продаж автомобилей за год⁵

Fig. 5. Dynamics of car sales per year

Параллельно на российском автомобильном рынке проявляются четкие противовесные тенденции: ужесточение ввозного режима на автомобили из Японии (запрет на ввоз в Россию гибридных автомобилей и автомобилей с двигателем свыше 1,9 литра, запрет на приобретение за границей машин на стороннее физическое лицо при ввозе в Россию) и ограничения импорта автомобилей из США и Европы. Данные факторы привели к резкому росту цен на импортные автомобили в нашей стране. Однако в такой ситуации произошли и положительные изменения. Российские покупатели, опасаясь дальнейшего роста цен, старались приобрести автомобиль как можно скорее и поэтому стали обращать внимание на китайские марки, что привело к увеличению продаж в 2023 году, даже с учетом того, что в этот период общая стоимость машин повысилась.

⁵Социально-экономическое положение России. 2023 // Росстат. URL: <https://rosstat.gov.ru/compendium/document/50801> (дата обращения: 10.07.2024).

Как видно на рисунке 5, с 2013 года россияне стали меньше покупать автомобили, и если в период пандемии количество купленных российскими гражданами автомобилей составляло 1 759 532 шт., то уже в 2022 году этот показатель снизился до 683 129 шт., что в 2,5 раза меньше.

Проанализируем динамику расходов денежных средств российских граждан в туристической сфере (рис. 6).

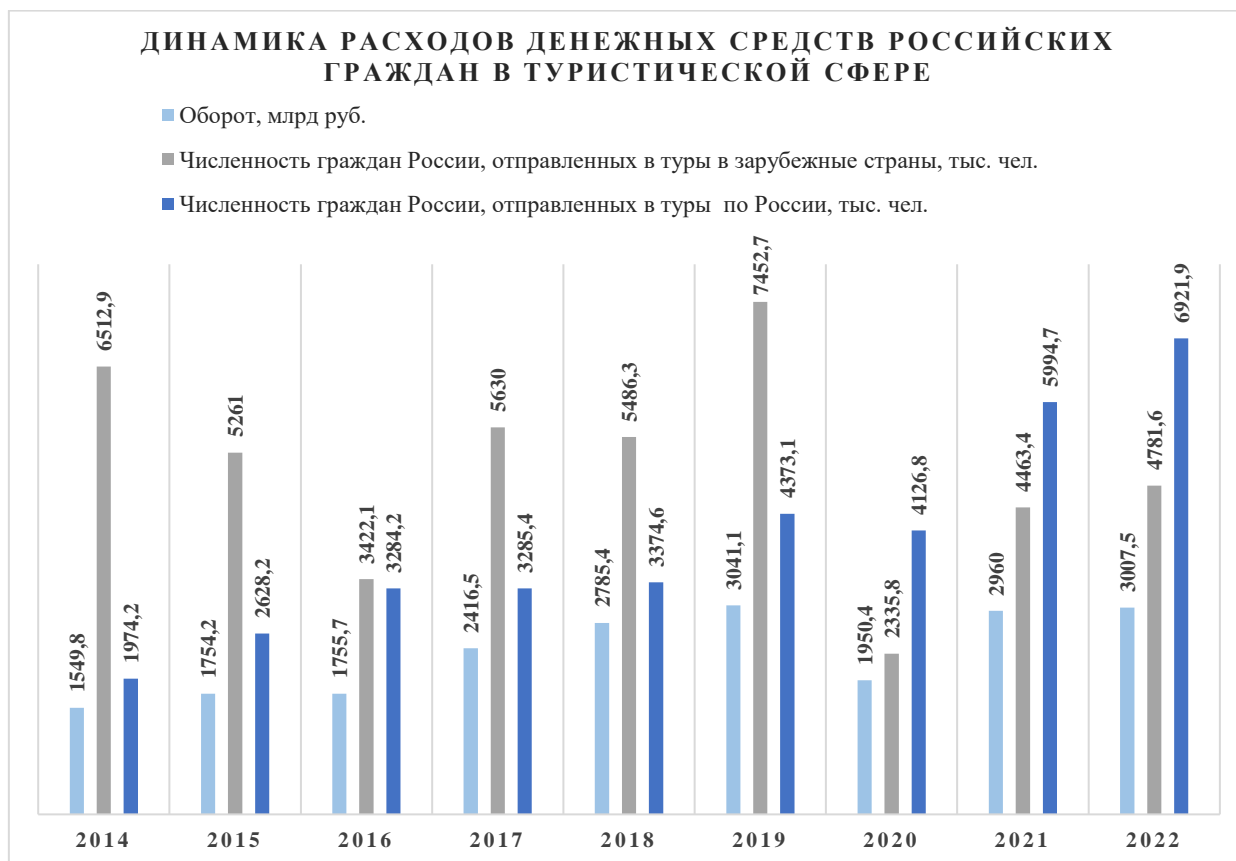


Рис. 6. Динамика расходов денежных средств российских граждан в туристической сфере⁶

Fig. 6. Dynamics of Russian citizens' monetary expenditures in the tourism sector

На диаграмме мы видим, что с 2020 года растет объем денежных средств в туристическом бизнесе. Если в 2021 году оборот денежных средств составлял 2960 млрд руб., то в 2022 году данный показатель увеличился на 1,6 %. Причиной тому стали введенные санкции, которые остановили отток денежных средств за рубеж. В результате российские граждане стали тратить свои средства на внутрироссийские туристические поездки. На диаграмме ясно видно, как уменьшается количество людей, выезжающих в зарубежные страны, и, наоборот, увеличивается численность тех, кто предпочел путешествовать внутри страны. Уже к 2022 году количество российских граждан, совершивших туристические поездки по России, составило 6921,9 тыс. чел., что на 2260,3 тыс. чел. больше, чем совершивших туристические поездки за границу. Таким образом,

⁶Социально-экономическое положение России. 2023 // Росстат. URL: <https://rosstat.gov.ru/compendium/document/50801> (дата обращения: 10.07.2024).

налицо изменение структуры туристических потоков. С одной стороны, рост туров по России, а с другой – уменьшение зарубежных туров и, соответственно, рост объема денежных средств, остающихся в российской экономике, и уменьшение объема денежных средств, вывозимых из страны в сферу зарубежного туризма.

Выводы

В результате проведенного исследования мы видим, что экономические и политические факторы имеют прямое влияние на денежные доходы населения. Важно отметить, что такое влияние может быть как положительным, так и отрицательным, что и было показано в данной работе. При возникновении негативных процессов в мире, таких как экономические санкции или пандемия, государству необходимо менять свою экономическую политику, что и было сделано в Российской Федерации. Ключевым изменением стало перенаправление денежных потоков на внутренний рынок. Это позволило сохранить экономическую устойчивость и направило расходы российских граждан на приобретение товаров и услуг внутри страны, а также на поддержку отечественных производителей. В результате таких мер у российских граждан открылись новые возможности для удовлетворения своих потребностей и сохранения своей финансовой стабильности. Однако необходимо учитывать влияние и других факторов, таких как уровень инфляции, доступность товаров и услуг, изменения в структуре потребления и т.д. Необходимо регулярно проводить мониторинг ситуации и принимать меры для поддержки наиболее уязвимых слоев населения.

СПИСОК ЛИТЕРАТУРЫ

1. *Габаташвили Е. В., Скаделова К. М., Белкина Е. Н.* Анализ уровня жизни граждан Российской Федерации на современном этапе развития // Сб. статей по материалам VIII международной научно-практической конференции «Актуальные вопросы в науке и практике». Уфа, 2018. С. 72–78.
2. *Гисматулин Г. В.* Статистика доходов и расходов населения по РФ // Аллея науки. 2018. Т. 4. № 1(17). С. 185–190. EDN: YQGMNO
3. *Гордиевич Т. И., Рузанов П. В.* Неравенство и бедность: современные тенденции // Наука о человеке: гуманитарные исследования. 2019. № 1(35). С. 178–186. DOI: 10.17238/issn1998-5320.2019.35.178
4. *Гришина Е. Е., Цацура Е. А., Малеева Т. М.* Социальная политика в долгосрочной перспективе: многомерная бедность и эффективная адресность. М.: Дело, 2019. 52 с.
5. *Аверин Ю. П., Добреньков В. И., Добренькова Е. В.* Качество жизни российских граждан и его влияние на их политические и экономические предпочтения (по результатам социологического исследования). М.: Издательство Московского университета, 2013. 72 с.
6. *Добреньков В. И., Кравченко А. И.* Социология. М.: НИЦ ИНФРА-М, 2017. 624 с.
7. *Косова Н. А., Зубкова В. И.* Современное состояние системы социального обеспечения и защиты населения Российской Федерации // Материалы III международной научно-практической конференции «Современное состояние и перспективы развития рынка страхования», Воронеж – Кызыл-Кия, 25 октября 2018 г. Воронеж – Кызыл-Кия: ВЭПИ, 2018. С. 186–193.
8. *Малева Т. М.* 2014–2015 годы: экономический кризис – социальное измерение. М.: Дело, 2016. 112 с.

9. Медков В. М. Демография. 2-е изд. М.: НИЦ ИНФРА-М, 2016. 332 с.

10. Мерджанова З. Р. Система показателей уровня жизни и доходов населения // Сб. научных трудов «Учетно-аналитическое обеспечение стратегии устойчивого развития предприятия». 2018. С. 383–387.

11. Некрасова Т. А. Проблематика оптимизации качества жизни в современной России сквозь призму экономической теории и практики // Вестник Воронежского государственного университета инженерных технологий. 2018. Т. 80. № 3 (77). С. 386–391. DOI: 10.20914/2310-1202-2018-3-386-391

REFERENCES

1. Gabatashvili E.V., Skadelova K.M., Belkina E.N. Living standard analysis of citizens of the Russian Federation at the present stage of development. *Sb. statey po materialam VIII mezhdunarodnoy nauchno-prakticheskoy konferencii «Aktual'nye voprosy v nauke i praktike»* [Collection of articles based on the materials of the VIII International Scientific and Practical Conference “Topical Issues in Science and Practice.”]. Ufa, 2018. Pp. 72–78. (In Russian)

2. Gismatulin G.V. Statistics of income and expenses of the population in the Russian Federation. *Alleya nauki* [Alley of Science]. 2018. Vol. 4. No. 1(17). Pp. 185–190. EDN: YQGMNO. (In Russian)

3. Gordievich T.I., Ruzanov P.V. Inequality and poverty: modern trends. *Nauka o cheloveke: gumanitarnye issledovaniya* [Human Science: Humanitarian Research]. 2019. No. 1(35). Pp. 178–186. DOI: 10.17238/issn1998-5320.2019.35.178. (In Russian)

4. Grishina E.E., Tsatsura E.A., Maleeva T.M. *Social'naya politika v dolgosrochnoy perspektive: mnogomernaya bednost' i effektivnaya adresnost'* [Social policy in the long term: multidimensional poverty and effective targeting]. Moscow: Delo, 2019. 52 p. (In Russian)

5. Averin Yu.P., Dobrenkov V.I., Dobrenkova E.V. *Kachestvo zhizni rossijskih grazhdan i ego vliyanie na ih politicheskie i ekonomicheskie predpochteniya (po rezul'tatam sociologicheskogo issledovaniya)* [The quality of life of Russian citizens and its influence on their political and economic preferences (according to the results of a sociological study)]. Moscow: Izdatel'stvo Moskovskogo universiteta, 2013. 72 p. (In Russian)

6. Dobrenkov V.I., Kravchenko A.I. *Sociologiya* [Sociology]. Moscow: NIC INFRA-M, 2017. 624 p. (In Russian)

7. Kosova N.A., Zubkova V.I. Current state of the social security system and protection of the population of the Russian Federation. *Materialy III mezhdunarodnoy nauchno-prakticheskoy konferencii «Sovremennoe sostoyanie i perspektivy razvitiya rynka strahovaniya»* [Materials of the III International Scientific and Practical Conference “Current State and Development Prospects of the Insurance Market”]. Voronezh–Kyzyl-Kiya, October 25, 2018. Voronezh-Kyzyl-Kiya: VEPI, 2018. Pp. 186–193. (In Russian)

8. Maleva T.M. *2014–2015 gody: ekonomicheskij krizis – social'noe izmerenie* [2014–2015: economic crisis – social dimension]. Moscow: Delo, 2016. 112 p. (In Russian)

9. Medkov V.M. *Demografiya* [Demography]. Moscow: Scientific Research Center INFRA-Moscow: НИЦ ИНФРА-М, 2016. 332 p. (In Russian)

10. Merdzhanova Z.R. System of indicators of living standards and incomes of the population. *Sbornik nauchnyh trudov «Uchetno-analiticheskoe obespechenie strategii ustojchivogo razvitiya predpriyatiya»* [Sat. scientific works “Accounting and analytical support for the strategy of sustainable development of an enterprise”]. 2018. Pp. 383–387. (In Russian)

11. Nekrasova T.A. Problems of optimizing the quality of life in modern Russia through the prism of economic theory and practice. *Vestnik Voronezhskogo gosudarstvennogo universiteta inzhenernyh tekhnologiy* [Bulletin of the Voronezh State University of Engineering Technologies]. 2018. Vol. 80. No. 3 (77). Pp. 386–391. DOI: 10.20914/2310-1202-2018-3-386-391. (In Russian)

Финансирование. Исследование проведено без спонсорской поддержки.

Funding. The study was performed without external funding.

Информация об авторе

Дохолян Сергей Владимирович, д-р экон. наук, профессор, гл. науч. сотр., заведующий лабораторией проблем уровня и качества жизни, Институт социально-экономических проблем народонаселения, Федеральный научно-исследовательский социологический центр РАН; 117218, Россия, Москва, Нахимовский проспект, 32; sergsvd@mail.ru, ORCID: <https://orcid.org/0000-0003-4609-448X>, SPIN-код: 6492-9940

Information about the author

Sergey V. Dokholyan, Doctor of Economic Sciences, Professor, Chief Researcher, Head of the Laboratory of Problems of the Level and Quality of Life, Institute of Socio-Economic Problems of Population, Federal Research Sociological Center of the Russian Academy of Sciences; 117218, Russia, Moscow, 32 Nakhimovsky prospekt; sergsvd@mail.ru, ORCID: <https://orcid.org/0000-0003-4609-448X>, SPIN-code: 6492-9940